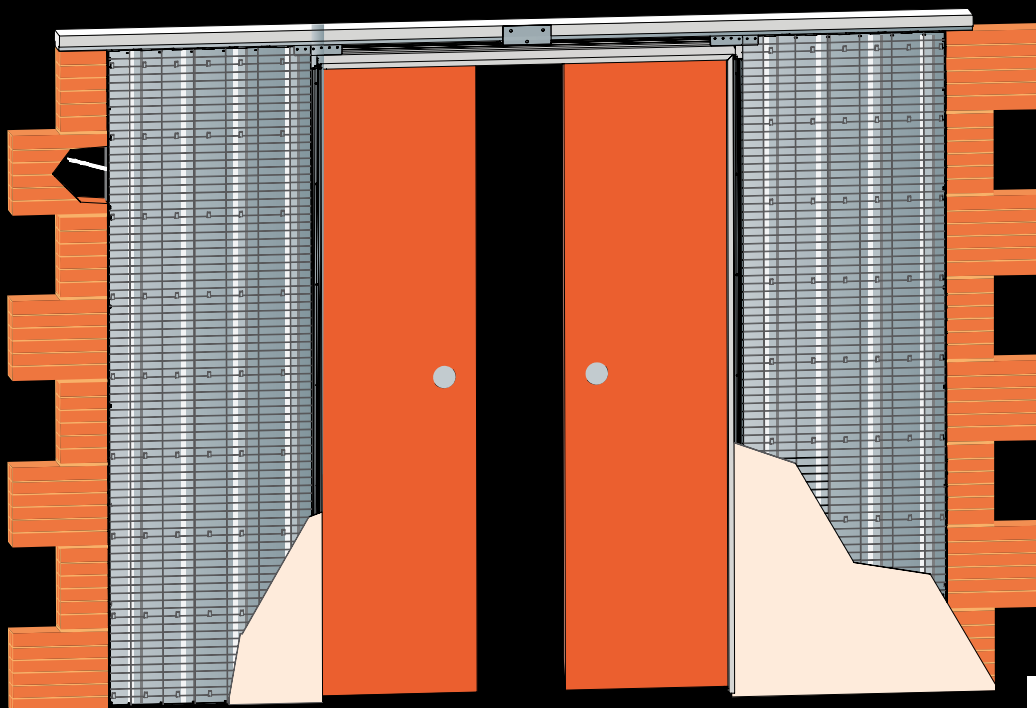
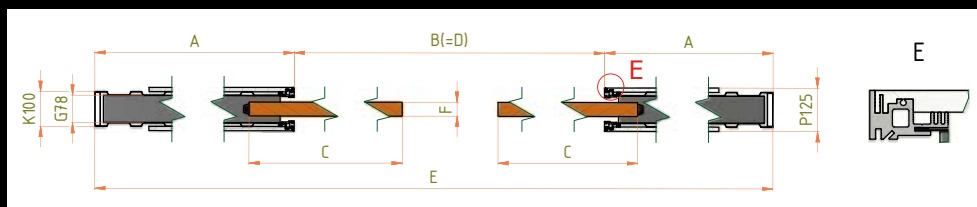
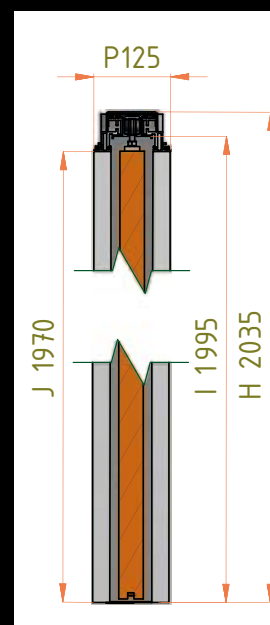


JAP 712 - AKTIVE KOMFORT

Model je zostavou dvoch bezbložkových stavebných puzdier navzájom spojených vodiacou lištou. Každé puzdro je určené pre jednu jednokrídlové dvere, ktoré sa vysúvajú proti sebe a pohyb dverí môže byť aj synchronizovaný. Model je úplne bez zárubne.



Varianta murivo



Horizontálny rez puzdrom AKTIVE KOMFORT

Vertikálny rez puzdrom AKTIVE KOMFORT

JAP 712 - AKTIVE KOMFORT			
čistý priechod D x J	celkové rozmery stavebného puzdra E x H*	šírka plechovej kapsy A	šírka priechodu po inštalácii stavebného puzdra B = D
1250 x 1970	2612 x 2035	2 x 681	1250
1450 x 1970	3012 x 2035	2 x 781	1450
1650 x 1970	3412 x 2035	2 x 881	1650
1850 x 1970	3812 x 2035	2 x 981	1850
2050 x 1970	4212 x 2035	2 x 1081	2050
2250 x 1970	4612 x 2035	2 x 1181	2250
2450 x 1970	5012 x 2035	2 x 1281	2450

štandardný rozmer dreveného dverného krídla C x L	hrúbka dverného krídla F** pre K 100	štandardný rozmer skleneného dverného krídla C x L
(2 x 650) x 1962	40 - 50	(2 x 650) x 1950
(2 x 750) x 1962		(2 x 750) x 1950
(2 x 850) x 1962		(2 x 850) x 1950
(2 x 950) x 1962		(2 x 950) x 1950
(2 x 1050) x 1962		(2 x 1050) x 1950
(2 x 1150) x 1962		(2 x 1150) x 1950
(2 x 1250) x 1962		(2 x 1250) x 1950

* na hornej hrane stavebného puzdra sú nitovacie matice, výška 10 mm

** štetiny na obvode priechodu sú dodávané za príplatok v balíčku pre drevené dvere na hrúbku dverí 40 mm

Doporučené rozmery hrubého stavebného otvoru pre stavebné puzdro do murovaných systémov sú H + 20 mm x E + 40 mm.
Doporučené rozmery hrubého stavebného otvoru pre systém suchej výstavby zodpovedá rozmerom stavebného puzdra E x H.
 Vonkajšia hrúbka (K) 100 mm stavebného puzdra EMOTIVE, AKTIVE = dokončená priečka (P) 125 mm.

Otvor je nutné opatřit prekladom - stavebné puzdro nie je schopné niesť zaťaženie.

Štandardná výška čistého priechodu je 1970 mm, 1985 mm, 2100 mm a 2115 mm. Atypické rozmery od 1975 až 2700 mm.